

# AKO NALADIŤ TV KOŠICE:DNES

## PRÍJEM CEZ SIEŤ TELEVÍZNEHO OPERÁTORA:

TV KOŠICE:DNES vysiela v ponuke nasledovných poskytovateľov káblových a IPTV služieb:

- Telecom Magio (IPTV)
- Orange (IPTV)
- Antik Tango TV
- UPC (IPTV)
- SWAN (IPTV)
- Lekos (IPTV)
- Satro (IPTV)
- Košice SBD I., SBD II., SBD III.

## PRÍJEM CEZ INTERNET:

- Návštevou webovej adresy:  
<http://kosicednes.sk/tv/zive-vysielanie/>
- Pomocou programu VLC media player si otvorte adresu:  
<http://edgea.streaming.sk:80/tvnasa/stream/playlist.m3u8>

## SATELITNÝ PRIJÍMAČ:

Prostredníctvom satelitu nevysiela.

Ak divák vlastní Linuxový satelitný prijímač a má ho pripojený k internetu, môže si program TV KOŠICE:DNES pridať do zoznamu kanálov ako internetový stream. Adresa streamu: <http://edgea.streaming.sk:80/tvnasa/stream/playlist.m3u8>  
Druhou z možností príjmu je naladiť si program TV KOŠICE:DNES pomocou televízneho prijímača / set top boxu a vlastnej antény.

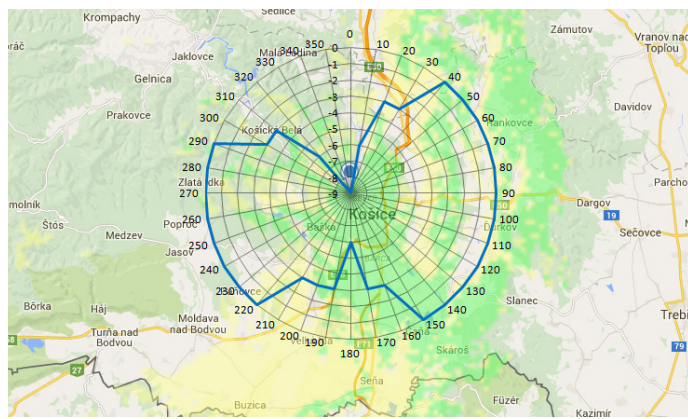
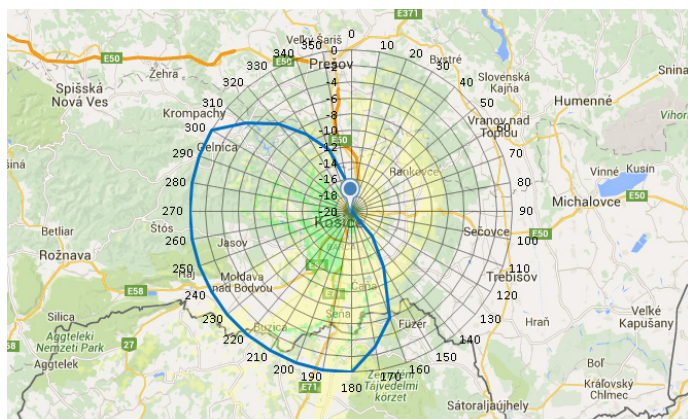
## TERESTRIÁLNE (TV, SET TOP BOX DVB-T):

Naladiť TV KOŠICE:DNES je možné, ak sú splnené tieto podmienky:

- divák vlastní televízny prijímač s prijímačom DVB-T alebo set top box na príjem DVB-T
- divák má výhľad na Bankov alebo vodojem na sídlisku Dargovských hrdinov
- divák má ideálne anténu na streche domu, alebo vlastnú „izbovú“ anténu na príjem DVB-T

## KROK 1:

Je potrebné overiť si, či miesto, v ktorom chcete signál prijímať, je pokryté digitálnym terestriálnym signálom.



Podrobnejšie informácie po kliknutí na mapu

Modrá linka - smer vyžarovania antény | Zelené oblasti - silnejší signál | Žlté oblasti - slabší signál

Zdroj: [www.mapavysilacu.cz](http://www.mapavysilacu.cz)

### KROK 2:

Je potrebné mať televízny prijímač vybavený digitálnym tunerom (DVB-T), alebo set-top-box (STB) určený na príjem digitálneho vysielania. STB pripojíme k televíznu prijímaču prostredníctvom SCART kábla, prípadne HDMI (podobne ako video alebo DVD prehrávač) alebo ak STB prijímač obsahuje modulátor UHF, je možné tento STB prijímač pripojiť k televízoru prostredníctvom anténneho výstupu.

#### ZAPOJENIE SO SET TOP BOXOM

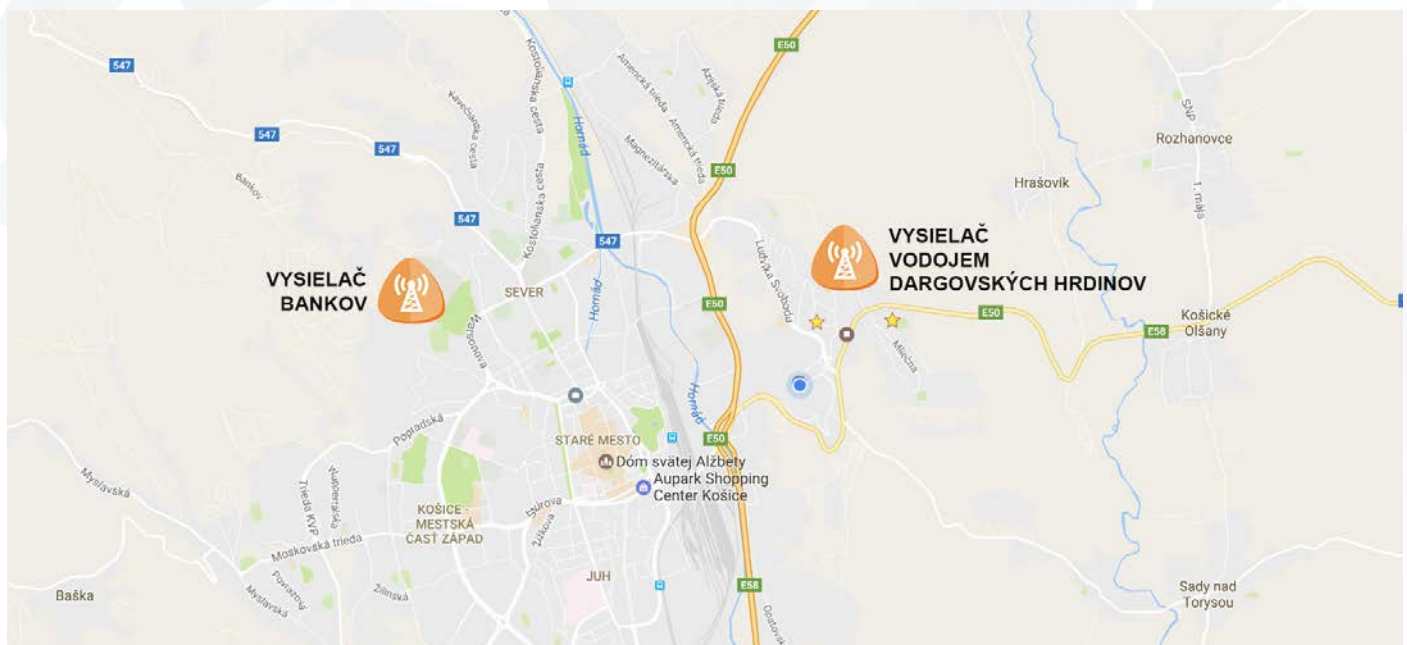


#### ZAPOJENIE S TELEVÍZOROM S PRÍJMAČOM DVB-T



### KROK 3:

Zistíme si, na ktorý z vysielateľov TV KOŠICE:DNES máme výhľad.



### KROK 4:

Pre príjem vysielania TV KOŠICE:DNES je podľa intenzity signálu možné použiť buď individuálnu izbovú, alebo vonkajšiu anténu. Druh antény odporúčame konzultovať s najbližším predajcom anténnej techniky.

### KROK 5:

Anténu smerujeme na ten vysielateľ DVB-T, na ktorý máme lepší výhľad. Venujeme pozornosť polarizácii antény. Vysielač Bankov vysiela vo vertikálnej polarizácii, vysielač na vodojeme na sídlisku Dargovských hrdinov v horizontálnej polarizácii. Z týchto dôvodov je nutné anténu otočiť podľa danej polarizácie. V prípade, ak anténu nie je možné nastaviť smerom na vysielateľ, spustíme manuálne vyhľadávanie a smer antény nastavíme podľa najlepšej intenzity a kvality signálu.

### KROK 6:

Podľa návodu prijímača STB alebo televízora s prijímačom DVB-T dáme kanál vyhľadávať manuálne, alebo spustíme automatické ladenie digitálneho terestriálneho vysielania.

Z vysielateľa Bankov TV KOŠICE:DNES vysiela na kanáli č. 41 a z vysielateľa Dargovských hrdinov na TV kanáli č.44.